

# [WEB] - [FAC] Comment intégrer un usager en prélèvement ?

Se rendre dans la fiche de l'abonné et cliquer ensuite sur "Modifier" dans l'encart réservé au prélèvement automatique

Un menu se déroule

### Prélèvement automatique Modifier

Prélèvement automatique

Mode A l'échéance

Compte bancaire Compte bancaire d'un tiers Autre compte bancaire

Titulaire	<i>Exemple: Thomas Durant</i>
IBAN	<i>Exemple: FR11XXXXXXXXXX</i>
BIC	

Mandat prélèvement SEPA Veuillez éditer un mandat SEPA

Date de signature du contrat \_ / \_ / \_ 📅

Editer le mandat

- Activer "Prélèvement automatique"
- Renseigner le nom du Titulaire du compte et l'IBAN
- Cliquer sur " Éditer le mandat"

Un module d'information s'affiche alors

### Edition de mandat ×

Cette action va enregistrer les modifications apportées à la fiche abonné.  
Voulez-vous continuer ?

Non

Oui

Répondre "Oui" et définir le créancier affiché sur le mandat SEPA :


- Collectivité ;
- Trésorerie ;
- Pas d'expéditeur

Cliquer sur valider : le mandat s'enregistre dans les téléchargements : l'imprimer et le donner au débiteur.





Mandat prélèvement SEPA	<input type="text" value="08211022085045"/>
Date de signature du contrat	<input type="text" value="__/__/__"/> 
<input type="button" value="Révoquer le mandat"/> <input type="button" value="Editer le mandat"/>	

À ce stade-là, si le débiteur est présent, il signe le mandat. Saisir la date du jour et "Valider"

<p>Si vous remettez le document ultérieurement, valider sans saisir la date. Une information indique que le prélèvement n'a pas été activé pour cet abonné.</p>	<div style="background-color: #f4a460; padding: 10px; border: 1px solid #ccc;"><p> Le prélèvement automatique ne peut être activé au contrat car certaines informations ne sont pas renseignées ! Les informations que vous avez saisies seront tout de même enregistrées.</p></div>
---	---

Après avoir reçu le mandat signé, se rendre à nouveau dans la fiche de l'abonné au niveau du module de prélèvement, renseigner la date et valider.

L'abonné sera dorénavant inclus dans le rôle des prélevés.

<b>Prélèvement automatique</b>	<input type="button" value="Modifier"/>
<input checked="" type="checkbox"/> <b>Prélèvement automatique Actif (A l'échéance )</b>   Contrat mandat SEPA N°  , Signé le: 