

# [WEB] - [COMPTA] Comment dupliquer une écriture (ou un bordereau) et changer la nature ?







Dans le cas de loyers mensuels par exemple, afin de gagner du temps, nous conseillons de dupliquer le précédent bordereau de loyers et changer la nature (par lot).

Pour cela :

1. Aller dans le menu Travail → Titres et faire afficher les titres validés ;
2. Sélectionner les écritures du bordereau en question et cliquer sur le bouton permettant de dupliquer ;

Engagements	Titres	Titres d'annulation					
Doc	Bord	Date émissi...	Tiers	Article	Op. Ordre	Opération	Nature
<input checked="" type="checkbox"/>	16	3	27/07/2022	OLIVIER CHRISTOPHE	752		LOYER JANVIER 2022
<input checked="" type="checkbox"/>	15	3	27/07/2022	BEGEL RENEE	752		LOYER JANVIER 2022
<input checked="" type="checkbox"/>	14	3	27/07/2022	BLAESS MARGUERITE	752		LOYER JANVIER 2022
<input checked="" type="checkbox"/>	13	3	27/07/2022	BONLARRON BERNADETTE	752		LOYER JANVIER 2022
<input type="checkbox"/>	12	2	13/07/2022	gendarmerie	7011		Abonnement Eau
<input type="checkbox"/>	11	2	28/06/2022	AGEDI	7067		101011
<input type="checkbox"/>	11	2	28/06/2022	AGEDI	7083		40101212
<input type="checkbox"/>	10	2	28/06/2022	AGEDI	7067		test
<input type="checkbox"/>	9	2	04/05/2022	BASTIAN LUC	7062		fze ze f
<input type="checkbox"/>	8	1	04/04/2022	AGEDI	1312	11	recette
<input type="checkbox"/>	7	1	21/03/2022	AGEDI	21318	0	test
<input type="checkbox"/>	6	1	14/03/2022	ASSOCIATION LA DAME DE CHAMP	20031	040	AMORTISSEMENTS 2022
<input type="checkbox"/>	5	1	14/03/2022	ASSOCIATION LA DAME DE CHAMP	20031	040	AMORTISSEMENTS 2022

En cours  Validés

Dupliquer titre ✕

Veuillez sélectionner l'année sur laquelle seront dupliqués les titres :

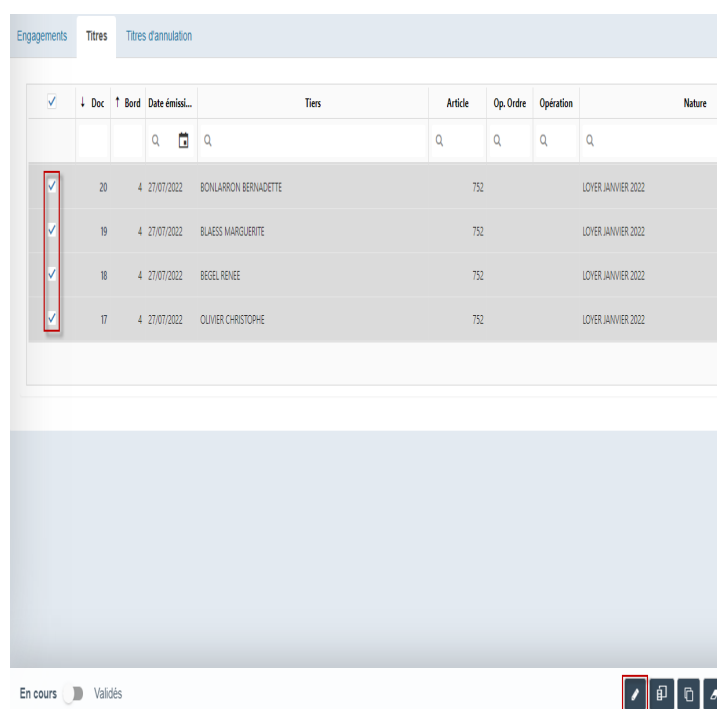
2022 ▾

Dupliquer les pièces jointes des titres sélectionnés

Annuler Valider

Les écritures dupliquées se retrouvent alors dans la liste des écritures "en cours".

4. Afin de changer ensuite la nature de plusieurs écritures à la fois, les sélectionner et cliquer sur le bouton permettant de modifier la nature :



Engagements	Titres	Titres d'annulation						
✓	↓ Doc	↑ Bord	Date émiss...	Tiers	Article	Op. Ordre	Opération	Nature
<input checked="" type="checkbox"/>			Q	Q	Q	Q	Q	Q
<input checked="" type="checkbox"/>	20	4	27/07/2022	BONLARRON BERNADETTE	752			LOVER JANVIER 2022
<input checked="" type="checkbox"/>	19	4	27/07/2022	BLAESS MARGUERITE	752			LOVER JANVIER 2022
<input checked="" type="checkbox"/>	18	4	27/07/2022	BEGEL RENEE	752			LOVER JANVIER 2022
<input checked="" type="checkbox"/>	17	4	27/07/2022	OLIVIER CHRISTOPHE	752			LOVER JANVIER 2022

En cours  Validés

5. Un écran s'affiche permettant de sélectionner la modification de la nature des réalisations sélectionnées ou la modification de la nature d'un bordereau.

Indiquer dans la case correspondante la nouvelle nature à mentionner, puis valider.

## Modification de la nature de recette



- Modifier la nature des réalisations sélectionnées  Modifier la nature d'un bordereau

Nature de la recette :

Nouveau libellé de nature à appliquer...

Annuler

Valider

Ainsi, les écritures sélectionnées auront bien la nouvelle nature.