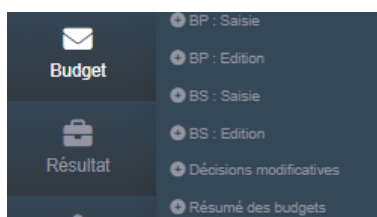


[WEB] - [COMPTA] BP - Comment saisir le budget primitif?

Une notice générale sur le budget primitif est également présente : [NOTICE](#)

Afin de pouvoir saisir ce dernier, cliquer sur **BUDGET** dans la barre de menus puis sur **BP : Saisie** :



L'écran suivant apparaît, vous allez donc pouvoir saisir les informations par sections.

DEMO COMMUNE 2022 1.26 0-SNAPSHOT

Saisie du budget principal (BP)

Actions Avec ventilations par service

Dépenses de fonctionnement
 Recettes de fonctionnement
 Dépenses d'investissement
 Recettes d'investissement


Ordre *	Article ↑	Désignation	Ordre *	Article ↑	Désignation	Reports	BP précédent	Propositions BP	Votes BP	Total prévu	Action
	002	Résultat de fonctionnement reporté	002	002	Résultat de fonctionnement reporté		0,00 €	0,00 €	0,00 €	0,00 €	
	022	Dépenses imprévues	022	022	Dépenses imprévues		0,00 €	0,00 €	0,00 €	0,00 €	
042	023	Virement à la section d'investissement	042	023	Virement à la section d'investissement		0,00 €	0,00 €	0,00 €	0,00 €	
R/042/043	6011	Mat. Tères, fournitures (hors terrains)	R/042/043	6011	Mat. Tères, fournitures (hors terrains)	0,00 €	0,00 €	0,00 €	0,00 €	0,00 €	
R/042/043	6015	Terrains à aménager	R/042/043	6015	Terrains à aménager	0,00 €	0,00 €	0,00 €	900,00 €	900,00 €	
	602	Achats stockés - Autres approvisionnement	602	602	Achats stockés - Autres approvisionnement	0,00 €	0,00 €	0,00 €	0,00 €	0,00 €	
042/043	60315	Variation stocks terrains à aménager	042/043	60315	Variation stocks terrains à aménager		0,00 €	0,00 €	0,00 €	0,00 €	
	6032	Variat. stocks autres approvisionnement	6032	6032	Variat. stocks autres approvisionnement	0,00 €	0,00 €	0,00 €	0,00 €	0,00 €	
	6041	Achats d'études	6041	6041	Achats d'études	0,00 €	0,00 €	0,00 €	0,00 €	0,00 €	
	6042	Achats de prestations de services	6042	6042	Achats de prestations de services	0,00 €	0,00 €	0,00 €	0,00 €	0,00 €	
	6411	Personnel titulaire	6411	6411	Personnel titulaire	0,00 €	0,00 €	0,00 €	0,00 €	0,00 €	
	6413	Personnel non titulaire	6413	6413	Personnel non titulaire	0,00 €	0,00 €	0,00 €	0,00 €	0,00 €	
	6450	Charges sécurité sociale et prévoyance	6450	6450	Charges sécurité sociale et prévoyance	0,00 €	0,00 €	0,00 €	0,00 €	0,00 €	

La saisie du budget est composée de 4 sections (Dépense de Fonctionnement / Recettes de Fonctionnement / Dépenses d'Investissement / Recettes d'Investissement).

1. En cliquant sur les boutons et , les colonnes Reports et BP précédent se remplissent automatiquement, conformément aux informations saisies sur l'exercice N-1 ;



2. Les montants pour les articles 001, 002, 1068, 023 et 021 se remplissent automatiquement à l'aide des boutons correspondants

conformément aux informations de clôture saisies au compte administratif sur l'exercice N-1

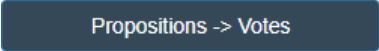
En cas d'article manquant, se rendre dans le plan comptable grâce au bouton  et ajouter l'article désiré au plan comptable personnalisé ;

3. Saisir les propositions.

En investissement (à la différence du fonctionnement), les prévisions se saisissent par opérations d'équipement (0 - Hors équipement et/ou choix de l'opération d'équipement).

Pour créer des opérations d'équipements, se rendre dans le plan comptable grâce au bouton , onglet d'investissement et cliquer sur  :

4. Concernant le détail des articles de subvention, se placer sur la ligne de l'article en question et cliquer sur le bouton  (dans la colonne Action) 

5. Afin de compléter la colonne Votes BP, cliquer sur le bouton . Cela permet de basculer les montants de la colonne Propositions BP vers la colonne Votes BP.

Les montants peuvent également être saisis manuellement dans la colonne correspondante ;

Le bouton  permet de contrôler les cumuls des dépenses et des recettes, des propositions, des votes, du total prévu (vote + report) au fur et à mesure de la saisie du budget.